

Otokar



VECTIO C



DIMENSIONS	9 m	10 m
Longueur	9 265 mm	10 100 mm
Largeur	2 350 mm	
Hauteur	3 146 mm (max)	
Empattement	4 271 mm	5 106 mm
Voie avant	1992 mm	
Voie arrière	1 804 mm	
Porte-à-faux avant	2 116 mm	
Porte-à-faux arrière	2 878 mm	
Hauteur intérieure	2 480 / 1 974 mm	

POIDS

Charge max. essieu AV	5 000 kg
Charge max. essieu AR	10 000 kg
PTAC	15 000 kg
PTRA (le cas échéant)	17 940 kg

MOTEUR

Fabricant / Type	Cummins ISB6.7E6D280B
Nombre de cylindres	6
Cylindrée	6 700 cc
Puissance max.	204 kW (280 CV) 2 100 tr/min
Couple max.	1 082 Nm 1 200 – 1 400 tr/min
Capacité réservoir (à droite)	200 L
Capacité réservoir AdBlue	30 L

TRANSMISSION

Marque / Type	VOITH DIWA 854.6 Automatique
Nombre de rapport	4 vitesses avant 1 marche arrière

PORTES

Avant / centrale	Double battant pivotant à l'intérieur
------------------	---------------------------------------

ESSIEUX

Avant	ZF / IFS
Arrière	DANA / 09.24 / Rapport de pont = 4,3

SUSPENSIONS

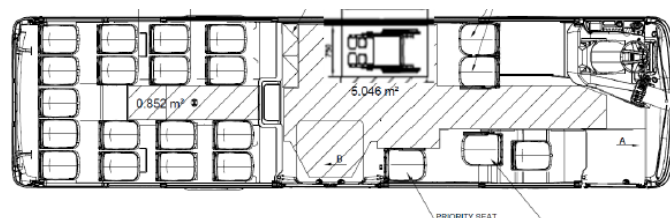
Avant	2 coussins, 2 amortisseurs hydrauliques, 1 vanne de nivellement
Arrière	4 coussins, 4 amortisseurs hydrauliques, 2 vannes de nivellement

RAYON DE BRAQUAGE	9 m	10 m
Mur à mur	6 900 mm	8 240 mm
FREINS		
Avant / arrière	4 disques ventilés à commande pneumatique, ABS, ASR, EBS	
Ralentisseur	Intégré à la boîte de vitesse automatique VOITH, actionné par manette au volant	
SYSTÈME ÉLECTRIQUE		
Batteries	180 Ah	
Alternateur	2 x 120 A	
PNEUMATIQUES		
Dimension AV / AR	265 / 70 R19,5	
Roues jumelées AR		

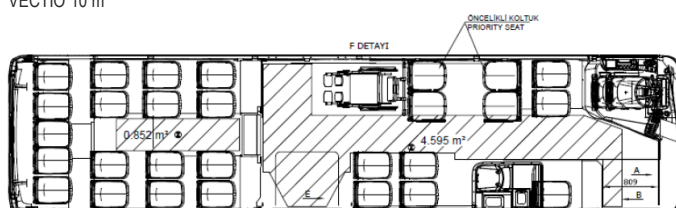
Configuration passagers	Standard					
Implantation						
9,2 m	22	-	-	45	0	1
UFR occupé	22	-	-	33	1	1
10,1 m	29	-	-	49	-	1
Options	29	-	-	42	1	1

Autres configurations possibles - nous consulter

VECTIO 9 m



VECTIO 10 m





SPÉCIFICATIONS CATP

Espace voyageur

Sièges passagers fixes de type SEGE
Éclairage à LEDs 2 niveaux de puissance
Barres de maintien en Epoxy
4 HP passagers
Bords sensibles

■ Option

*Coque arrière siège antivandalisme
Barres de maintien en Inox*

Chauffage / climatisation

Chauffage conducteur par Frontbox 11kW
Chauffage passagers par aérothermes 18 kW
Ventilation mécanique par extracteur d'air
Vitres latérales en simple vitrage teinté gris
Porte AV simple battant en double vitrage

■ Option

*Climatisation intégrale Sūtrak 24 kW
Pare-brise dégivrant électriquement
2 Trappes de toit électriques
Préchauffage programmable 24 kW
Chauffage et/ou climatisation renforcés*

Accessibilité

Agenouillement
Rampe UFR manuelle
1 emplacement UFR face porte 2
4 sièges prioritaires pour PMR
Prédisposition Girouettes Annexe 11
Boutons STOP avec alphabet braille
Bouton extérieur pour UFR
Equipements sécuritaires GSR II

■ Option

*Rampe UFR électrique
Réhausse
2^{ème} emplacement UFR derrière le 1^{er}*

Équipements extérieurs

Echappement par le bas
Portes Louvoyantes Intérieures BODE-Dogrusan
Capteur de pression TPMS
Bavettes sur roues AV et AR
Peinture polyuréthane blanc RAL 9010
Pneumatiques à l'entretien

■ Option

*3^{ème} porte AR sur VECTIO 10m
Porte 2 type métro
Baies tropicales
Commande des portes en Self-Service*

Sécurité

Feux diurnes DRL
Rétroviseur type autocar chauffant à réglage électrique
Extincteur
Alarme incendie et système d'extinction
Caméras de surveillance aux portes centrales et arrières
Caméra de recul et moniteur 7"

■ Option

Rétroviseur tubulaire

Espace conducteur

Siège conducteur ISRI type NTS2
Colonne de direction réglable
Avertissement de somnolence DDAW
Vitre latérale à commande manuelle
Pare-soleil frontal et latéral manuels
Détection angles morts à droite
Portillon à verrouillage mécanique
Compartiment technique au-dessus
Crochet porte-manteaux

■ Option

*Prise FMS
Chronotachygraphe // Ethylotest
Rétrovision par caméra
Verrouillage électromagnétique portillon*



SPÉCIFICATIONS CATP

Essais SORT – Euro VI Step E

SORT 1 : 35,5 L/100km
SORT 2 : 28,7 L/100km
SORT 3 : 26,2 L/100km

Emissions polluants – WHTC avec DF

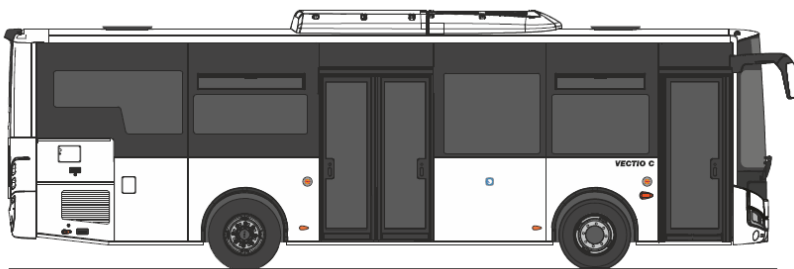
NOx : 0,360 g/kWh
PM : 0,0048 g/kWh
HCNM : 0,0068 g/kWh
CO2 : 0,884 kg/km

Garanties de base

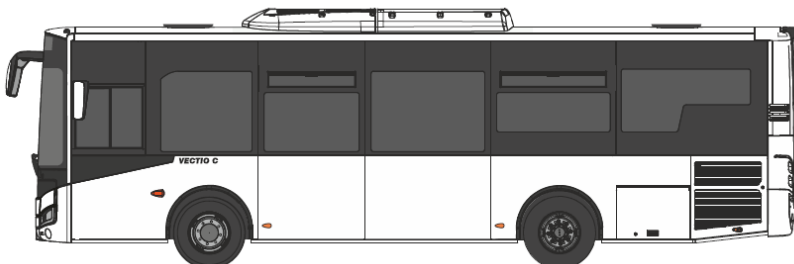
Chaine Cinématique = 2 ans ou 80.000 km
Véhicule Complet = 2 ans ou 80.000 km
Batteries = 2 ans
Remorquage sur panne immobilisante = 1 an
Corrosion = 6 ans

Autres

Frais d'immatriculation pris en charge
Livraison jusqu'au dépôt client
Formation Prise en main à la livraison
Manuels d'utilisation au format informatique
Catalogue de pièces au format informatique
Mise à disposition d'un Inspecteur Technique Itinérant dans le cadre du SAV



SCALE: 1/20



VECTIO 9 m